

СТАТИСТИЧЕСКАЯ ОЦЕНКА УРОВНЯ ДОХОДОВ НАСЕЛЕНИЯ ОТДЕЛЬНЫХ АВТОНОМНЫХ ОКРУГОВ РФ

Гутова С.Г., Данилова С.В., Шульгин О.В.

Нижневартовский государственный университет, г. Нижневартовск,
Ханты-Мансийский автономный округ-Югра, Российская Федерация

Современные экономические процессы оказывают все большее воздействие на уровень благосостояния населения всех регионов Российской Федерации. Качество жизни населения зависит, прежде всего, от наличия условий для официального трудоустройства и, соответственно, уровня безработицы, а также от величины официальной заработной платы во всех секторах экономики. В статье произведена статистическая оценка уровня доходов и расходов населения Ханты-Мансийского автономного округа-Югры (ХМАО-Югры) и Ямало-Ненецкого автономного округа (ЯНАО).

Ключевые слова: занятость населения; безработица; заработная плата работников; баланс денежных доходов населения; баланс денежных расходов населения

STATISTICAL ESTIMATION OF PEOPLE'S INCOME LEVEL IN CERTAIN AUTONOMOUS REGIONS OF THE RUSSIAN FEDERATION

Gutova S.G., Danilova S.V., Shulgin O.V.

Nizhnevartovsk State University, Nizhnevartovsk, Hanty-Mansiysk
Autonomous Okrug-Yugra, Russian Federation

Modern economic processes have an increasing impact on people's well-being in all regions of the Russian Federation. The quality of life depends on, firstly, the availability of conditions for legal employment

and, accordingly, the unemployment rate, and thirdly, the amount of official wages in all sectors of the economy. The authors made a statistical estimation of people's level of income and expenses in the Khanty-Mansi Autonomous Okrug-Ugra and the Yamal-Nenets Autonomous Okrug.

Keywords: *employment; unemployment; wages; balance of monetary income of the population; balance of cash expenditures of the population*

Введение

Проблемы благосостояния жителей государства, и в том числе и населения отдельных территорий, всегда были и по-прежнему остаются одной из важнейших задач в социально-экономическом развитии любого государства. Современная реальность требует постоянного контроля со стороны органов власти за уровнем доходов и расходов всех категорий населения территории, поэтому, используя общедоступные и легитимные источники информации, необходимо оценивать доходы и расходы (сохранение их баланса) разных групп жителей государства и регионов.

Проблемам оценки доходов и расходов населения посвящены многочисленные труды в области социально-экономической статистики (монографии, учебники, статьи). Некоторые ученые проводят исследования в более узком сегменте. Например, Лаптева Е. В. исследует в целом Российскую Федерацию [1], Калемуллоев М.В. и Ибрагимов Х.А. – Республику Таджикистан [2].

Цель исследования – произвести статистическую оценку уровня доходов населения на материалах ХМАО-Югры и ЯНАО.

Задачи исследования – оценить уровень занятости и безработицы населения ХМАО-Югры и ЯНАО по половому признаку; исследовать балансы доходов и расходов населения ХМАО-Югры и ЯНАО; интерпретировать полученные результаты.

Материалы и методы исследования

В настоящем исследовании первоначально были использованы общераспространенные (общенаучные) методы, такие как теоретизация и формализация. В процессе сбора необходимой стати-

стической информации в исследовании стали применяться и всеобщие методы исследования (анализ, обобщение, группировка). Материалами в исследовании стала официальная статистическая информация, размещенная на официальном сайте Управления Федеральной службы государственной статистики по Тюменской области, Ханты-Мансийскому автономному округу-Югре и Ямало-Ненецкому автономному округу [3].

Результаты исследования

ХМАО-Югра и ЯНАО, в рамках Российской Федерации, относятся к достаточно благополучным регионам, которые привлекательны для проживания населения за счет высоких доходов и создания благоприятного социального климата. Численность населения ХМАО-Югры и ЯНАО за последние десятилетия увеличивается постоянными темпами [3, 4], что свидетельствует о высоком уровне репутации данных регионов среди жителей России.

Исследование занятости населения территорий начинают с оценки такого важного показателя, как уровень безработицы. В абсолютном выражении численность населения округов существенно отличается (в ХМАО-Югре уровень постоянно проживающего населения существенно выше), соответственно (в абсолютной величине) в ХМАО-Югре количество безработных больше. На рисунке 1 представлена динамика занятых и безработных по половому признаку.

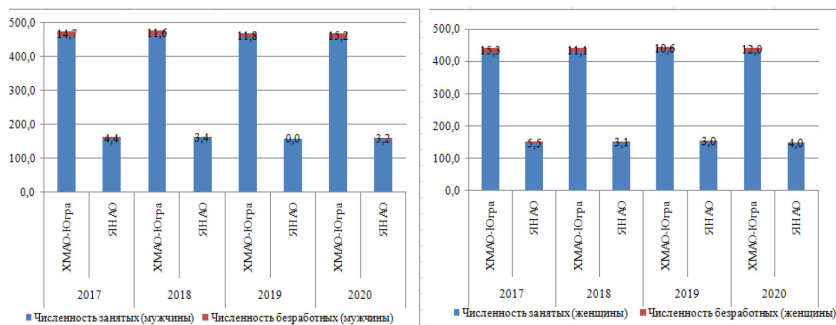


Рис. 1. Динамика численности занятых и безработных мужчин и женщин в ХМАО-Югре и ЯНАО за период с 2017 по 2020 годы, тыс. чел. [3]

За период с 2017 по 2020 годы количество безработных мужчин и женщин колебалось незначительно. В ХМАО-Югре в 2020 году было 15,2 тыс.чел в 2020 году безработных мужчин, что незначительно выше показателя 2017 года (на 0, 5 тыс.чел), а безработных женщин было 12,0 тыс.чел, этот показатель ниже на 3,3 тыс.чел. В ЯНАО безработных мужчин в 2020 году было 3,2 тыс.чел, что незначительно меньше показателя 2017 года (на 1, 2 тыс.чел), а безработных женщин было 4,0 тыс.чел в 2020 году, что, аналогично мужчинам, незначительно меньше показателя 2017 года (на 1, 5 тыс. чел), соответственно ситуация с безработицей с округам стабильная и контролируется со стороны органов власти.

Показатели безработицы и занятости напрямую связаны с такой категорией, как «заработная плата». В таблицах 1 и 2 представлена динамика среднемесячной номинальной начисленной заработной платы работников организаций.

Таблица 1.

**Среднемесячная номинальная начисленная
заработная плата работников организаций, не относящихся к субъектам
малого предпринимательства, в целом по экономике, в руб. [3]**

Территория	2016 год	2017 год	2018 год	2019 год	2020 год
Российская Федерация	41608	44907	49895	53918	57982
ХМАО-Югра	68500	72218	76671	81054	85452
ЯНАО	86921	94220	102180	105785	116140

За период с 2016 по 2020 годы среднемесячная заработная плата работников (кроме субъектов малого предпринимательства) существенно изменилась (таблица 1). В ХМАО-Югре выросла на 16 953 руб., а в ЯНАО на 29 219 руб., что в относительном выражении составляет 25% и 34% соответственно. При сравнении окружных показателей заработной платы с общероссийскими, наблюдается значительное превышение над показателями по РФ. В 2020 году по ХМАО-Югре заработная плата была выше среднего показателя по России на 27 471 руб., а по ЯНАО на 58 158 руб.

При оценке среднемесячной заработной платы по полному кругу организаций выявлена аналогичная тенденция. Средний размер

заработной платы в целом по РФ ниже, чем в сравнении с окружными показателями. В ЯНАО выше на 27 978 руб, в ХМАО-Югре на 16 254 руб, что в относительном выражении составляет 34% и 26% соответственно.

Таблица 2.

Среднемесячная номинальная начисленная заработная плата работников по полному кругу организаций в целом по экономике, в руб. [3]

Территория	2016 год	2017 год	2018 год	2019 год	2020 год
Российская Федерация	36709	39167	43724	47867	51344
ХМАО-Югра	63568	66719	70896	75087	79822
ЯНАО	83238	89938	97204	101012	111216

Обратим внимание, что у отдельных категорий граждан, кроме заработной платы или вместо заработной платы, присутствуют иные источники доходов, например, пенсии, доходы от аренды, депозитов, предпринимательской деятельности, стипендии и прочее.

На рисунке 2 представлен баланс доходов населения в ХМАО-Югре и ЯНАО (выделено 5 основных категорий доходов населения округов).

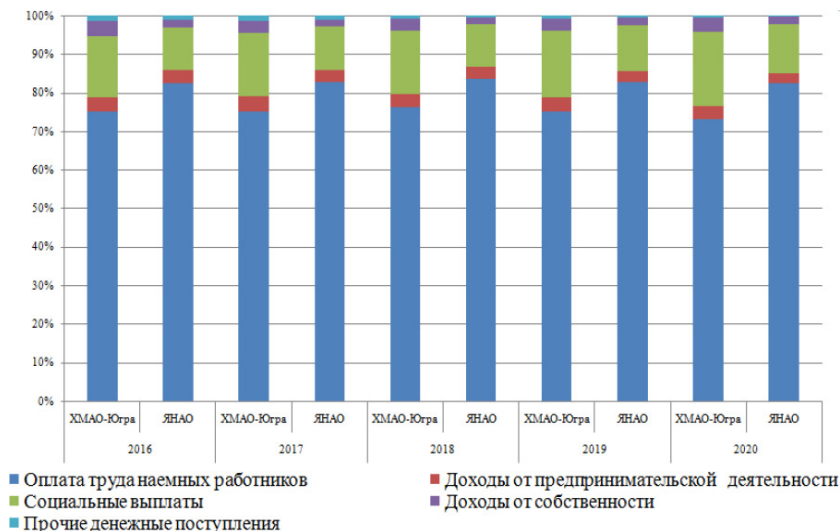


Рис. 2. Состав и структура баланса денежных доходов населения в ХМАО-Югре и ЯНАО за период с 2016 по 2020 годы, % [3]

По объективным причинам в балансе доходов населения округов преобладает заработная плата, но постепенно увеличивается доля доходов от предпринимательской деятельности, что свидетельствует о хорошем инвестиционном климате на территориях. В связи с некоторым изменением возрастной структуры населения (увеличение доли жителей пенсионного возраста, но это общероссийская тенденция) увеличивается и объем доходов населения относящихся в форме социальных выплат (пенсия, социальная помощь и пр.) Абсолютно незначительно возросли доходы населения от собственности (дивиденды, выплаты по ценным бумагам и т.п.).

Статистическая оценка уровня доходов населения будет не полной, если оставить без внимания расходы жителей округов. На рисунке 3 представлен баланс расходов населения в ХМАО-Югре и ЯНАО.

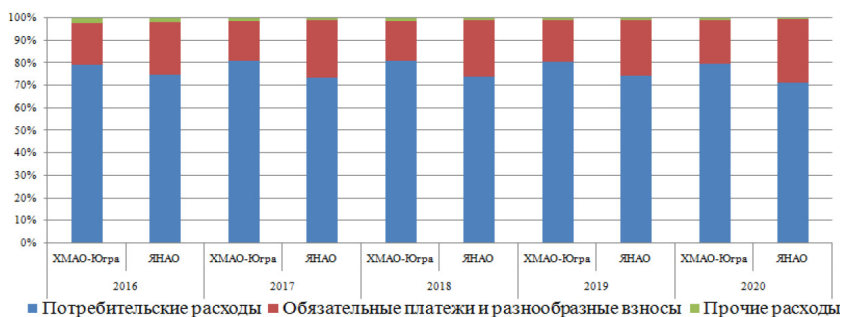


Рис. 3. Состав и структура баланса денежных расходов населения в ХМАО-Югре и ЯНАО за период с 2016 по 2020 годы, % [3]

В балансе расходов населения существенно преобладают потребительские расходы, к которым относятся постоянные покупки любых видов товаров и оплата услуг. Постепенно растет величина обязательных (постоянных) платежей, к которым относятся платежи по кредитам, страхованию и налоги.

Обсуждение

Согласно проведенному статистическому исследованию, на территориях ХМАО-Югре и ЯНАО достаточно оптимальная «картина» по формированию доходов у населения, которые складываются не

только за счет высокой заработной платы, но и иных источников. При сравнении показателей баланса доходов и расходов населения (в абсолютном выражении) выявлено превышения уровня доходов над расходами. Соответственно у населения данных регионов существует реальная возможность формировать личные сбережения.

Заключение

Таким образом, в настоящий период развития экономических и социальных процессов, высока роль уровня благосостояния населения государства, так как от уровня доходов, в большей мере, зависит и показатель стабильности в обществе. В проведенной статистической оценке уровня доходов населения ХМАО-Югры и ЯНАО, выяснилось, что доходы населения, как указанных округов, так и в целом по России (в сегменте средней заработной платы) постоянно растут. При исследовании баланса доходов и расходов населения ХМАО-Югры и ЯНАО, сделано предположение о возможности формирования личных сбережений (накоплений), даже при условии, что уровень постоянных и потребительских расходов жителей округов увеличивается.

Список литературы

1. Лаптева Е. В. Статистический анализ и прогнозирование уровня доходов населения в Российской Федерации // Интеллект. Инновации. Инвестиции. 2016. № 12. С. 64-69.
2. Калемуллоев М.В., Ибрагимов Х.А. Статистический анализ воздействие распределения доходов населения на уровень жизни // Известия Исык-Кульского форума бухгалтеров и аудиторов стран центральной Азии. 2020. № 2(29). С. 138-145.
3. Управление Федеральной службы государственной статистики по Тюменской области, Ханты-Мансийскому автономному округу-Югре и Ямало-Ненецкому автономному округу URL: <https://tumstat.gks.ru/ofstatistics> (дата обращения 12.10.2022).
4. Шульгин О. В. Исследование демографических процессов Ханты-Мансийского автономного округа – Югры // Региональные проблемы преобразования экономики. 2022. № 6(140). С. 59-66.

References

1. Lapteva E. V. Statisticheskij analiz i prognozirovanie urovnja dohodov nase-lenija v Rossijskoj Federacii [The Statistical analysis and forecasting monetary in-comes of Russians]. Intellekt. Innovacii. Investicii, 2016, № 12, pp. 64-69.
2. Kalemulloev M.V., Ibragimov H.A. Statisticheskij analiz vozdeystvie raspredelenija dohodov naselenija na uroven' zhizni [Statistical analysis impact of population income distribution on living standards]. Izvestija Issyk-Kul'skogo foruma buhgalterov i auditorov stran central'noj Azii, 2020, № 2(29), pp. 138-145.
3. Upravlenie Federal'noj sluzhby gosudarstvennoj statistiki po Tjumenskoj oblasti, Hanty-Mansijskomu avtonomnomu okrugu-Jugre i Jamalo-Neneckomu avtonomnomu okrugu URL: <https://tumstat.gks.ru/ofstatistics> (data obrasheniya 12.10.2022).
4. Shul'gin O. V. Issledovanie demograficheskikh processov Hanty-Mansijskogo avtonomnogo okruga - Jugry [Study of demographic processes of the Khanty-Mansiysk autonomous region - Ugra]. Regional'nye problemy preobrazovaniya jekonomiki, 2022, № 6(140), pp. 59-66.